EXAMEN DE PRACTICA DE POWERPOINT

Tema: Mi Autobiografía

Seleccione un **Design** de su agrado.

Slide 1

Layout: Title Slide
Título: Alusivo a su vida, o: "Autobiografía de XXX XXX"
Subtitle: By: su nombre completo

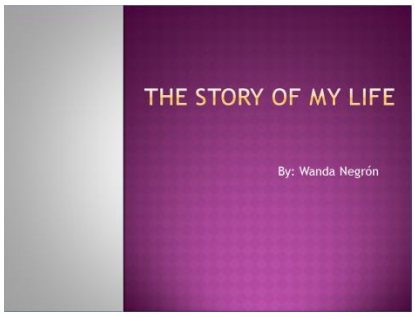

Slide 2:

Layout: Two Content
Título: Nacimiento
Bullets: Fecha en que nació, nombre del hospital, y el pueblo.
Clipart: Una imagen de un bebé (la puede buscar en cliparts ó traerla del Internet)
Animación: Tanto a los ***bullets*** como al ***clipart***
Que entre primero el texto y luego el clipart
Ambas animaciones se deben activar por sí solas.

Slide 3:

Layout: Title and Content
Título: Mi familia
Bullets: Explique la composición de tu familia (madre, padre, abuela, hermanos… incluyendo los nombres de cada uno)

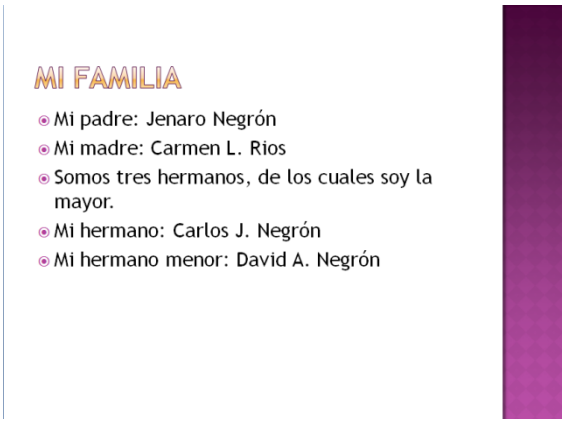

Slide 4:

Layout: Title Only
Título: The End
Practique dibujar con los drawing tools una señal de Pare, una mariposa, o cualquier otra cosita que se le ocurra.
Asegúrese que lo agrupa (Group).
El dibujo vale 10 puntos – 5 por hacerlo, 5 por agruparlo.



Para Toda la Presentación:

- Slide Transition Automática después de 3 segundos, efecto especial Random
- Que la presentación corra sola (Slide Show – Setup Slide Show - Continuous Loop) en todo momento, y que al terminar vuelva a comenzar.
- Guarde la presentación en el Desktop como XXX Apellido Nombre MiVida.pptx.
- Llame a la profesora para que vea el Slide Show.
- Envíelo a la profesora con SynchronEyes.